

ママたちの『収納スペース』

スマイルプロジェクトから見てきた、みんなが気になるもうひとつのテーマが「収納」です。置き場に困るランドセル・毎年増える学用品や習い事用品・整理しづらいプリント類など、収納でお悩みの方が目立ちました。そこで、先輩ママたちの工夫やアイデア事例をご紹介します。

収納のお悩み5つのアイテム

子ども部屋づくり
座談会

- 1 ランドセル
- 2 学用品
- 3 プリント
- 4 子どもの作品
- 5 習い事・塾の用品

長期休みに持ち帰ってくる
絵の具セット、習字道具、
ピアノなどの学用品や、
体操服、ナフキンなども収納
場所に困るのよね。



帰ってきたらランドセル
や帽子を玄関や床に
置きっぱなし。



子どもの絵や工作など
の作品をすぐに処分
するのも悪いし...



増え続けるお便りやテスト
などのプリント類。
どのくらいの期間保存して
おけばいいのかしら。



習い事ごとにバッグが
あるし、高学年になると
塾の教材も増えてくる
のよね。




増え続けるお便りやテスト
などのプリント類。
どのくらいの期間保存して
おけばいいのかしら。



習い事ごとにバッグが
あるし、高学年になると
塾の教材も増えてくる
のよね。



増え続けるお便りやテスト
などのプリント類。
どのくらいの期間保存して
おけばいいのかしら。



習い事ごとにバッグが
あるし、高学年になると
塾の教材も増えてくる
のよね。

お客様の工夫やアイデア大公開!

カタログ制作者 N が行く!!
30軒以上の実例を
ブログで公開中!

学習担当Nが先輩ママの
お宅訪問で見せていただきました!

子ども部屋調査
お宅訪問ブログ

時間割がしやすい、デスク横の
ワゴンをランドセル置き場に。(A部)

デスク前の壁は、お子様の絵や、学習
ポスターを貼るスペースに。(S部)

3段目の引き出し前には学校から
もってきたプリント類を立てて収納。
(H部)

2段目にメモ帳やプリントを収納。
(O部)

2段目に給食袋やマスク、
ナフキンなどを収納 (I部)

ワゴンの上を習字道具、絵の具、ピア
ニカ置き場に。天板下も算数セット
などを収納 (N部)

たっぷり収納できる足元ラックに
辞書や漫画本などを収納。(S部)

ママデスクの足元収納は、ママの
雑貨本や小物に加えてBOXを利用
して資料を整理。(H部)

市販のフックを使って習い事バッグや
ミニほうきを収納。(O部)

書棚の足元付近には、習字道具や
習い事のカバン等を収納。(K部)

ママたちの声から生まれた『LDすっきり収納』



ついに完成!
発売から1年、
1千台を超える
大人気商品に!
マルチラック SS0429

そして、収納に不安の方の為に
マルチシェルフ SS3458 NEW
兄弟使用でもOK!



カリモクがお勧めする『収納提案』4つの組合せ

デスクに組合せるアイテムもワゴンだけではなくあります。ブックスタンド・書棚・ラックなど様々なアイテムがあり、置く部屋やスペース、収納量に合わせて様々なセッティングが可能です。その中でおすすめの「4つの組合せ」をご紹介します。

「デスク周りアイテム」おすすめ組合せはコレ!

デスク下セッティング

人気No.1

【メリット】
● デスクの下に設置できるから省スペース。
● 収納が隠せるので、リビングでもスッキリ設置。
【デメリット】
● デスクのサイズによっては、足元が狭い。
● 書棚と比べると収納量が少ない。

お宅訪問ブログ実例はこちら

対応シリーズ 全シリーズ対応

正面置きセッティング

子供部屋におすすめ机周りの収納力アップ!

【メリット】
● デスク周りにたっぷり収納。
● 幅90cmのデスクでもワゴン無しで足元スッキリ
【デメリット】
● 背が高く圧迫感があるのでLD設置には不向き。
● 座る目の前が収納で集中力が散漫?

お宅訪問ブログ実例はこちら

対応シリーズ ボナシェルタ/ユーティリティ/ユーティリティプラス

横置きセッティング

高学年におすすめ机周りの収納力アップ!

【メリット】
● 窓前、部屋の角、高さを活かした収納に最適。
● デスクワゴン無しで足元スッキリ。
● オープン収納なのにスッキリ見える。
【デメリット】
● 書棚を横に置くので、幅を広くとってしまう。

お宅訪問ブログ実例はこちら

対応シリーズ ボナシェルタ/ユーティリティ/ユーティリティプラス/スパイオユニット/スパイオキッズ

フリースタイルセッティング

リビング学習におすすめ

【メリット】
● 奥行コンパクトだからリビングダイニングで設置&収納しやすい。
● 収納ラックだけ購入し、必要なタイミングでデスクを購入できる。
● 学習環境に合わせて、デスクと組合せできる。【組合せ例】

お宅訪問ブログ実例はこちら

対応アイテム マルチシェルフ (QS3087) マルチワゴン (SS0419) / マルチラック (SS0429)



2010年から毎年行っている座談会は、今年で7回目を予定! ヒット商品のネタはここにあり!



キッチンから家事をしながらお子様の様子が確認できるレイアウト!
(2011.12 I部)



兄弟別々のシリーズを採用。ワゴンをランドセル置き場に上手く活用。
(2015.4 S部)

お客様の声からお子様の学習環境を考える

カリモクスマイルプロジェクト 学習環境調査レポート

お客様のホンネにふれた6年間。

お客様の声に耳をすませ、集めた声をカタチにする「カリモクスマイルプロジェクト」。そんなプロジェクトも今年で7年目。過去6年間の活動で見えてきた事をレポート!!

子ども部屋づくり座談会
お客様の声を集める
お宅訪問

詳しくはWEBへ! カリモクスマイルプロジェクト 検索

karimoku
カリモク学習担当N



LDルームになんと、デスク3台並列&書棚を壁面にピッタリ設置。
(2012.9 I部)



座談会後のショールーム見学では、学習机の実物を前にしてリアルな実例をチェック!



人気のナチュラルカラーにワゴンではなく書棚をセッティング。たっぷり収納できて好評。
(2013.11 S部)



驚き! 高学年に『リビング学習』 なっても人気の『リビング学習』

スマイルプロジェクトから見てきた、みんなが気になるテーマのひとつが「リビング学習」です。最近では子育て情報雑誌やTVなどで特集が組まれるほどリビング学習は、定着しました。そんなリビング学習でのホンネを探りました。

子どもはどこで勉強してる?

お客様からの声を集める

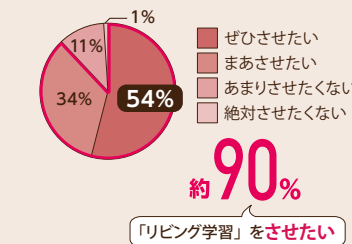
リビング学習の実情をお伝えたく、カリモクのメルマガ会員様を中心にアンケート調査を実施しました。予想を超えた結果も多く、リビング学習への関心の強さが伺えます。

アンケート期間 2015年3月19日(木)~31日(土) 回答数 473人

アンケート調査

Q あなたは「リビング学習」をお子様に使いたいですか? 1つお選び下さい。

※「リビング学習」とは、子どもがリビングやダイニングといった親の目の届く範囲で勉強する学習方法のこと



【自由回答抜粋】

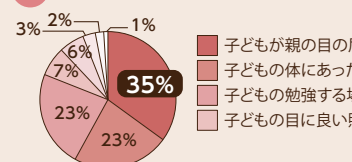
させたい理由

- 目の届く所で勉強させたい。家事をしながら見れる。
- 子どもと過ごす時間を少しでも持ちたいから。
- わからないことをすぐ聞ける環境で勉強させたい。
- 親が子どもの宿題に関わることが多いため。
- 多少騒がしい中でも集中力をつけさせたいから。
- 子どもが孤立した気持ちにならないと思う。

気になること

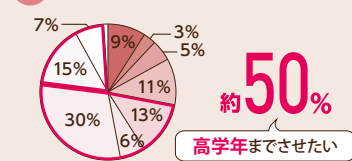
- 気が散って集中できないので。
- 自立心をつけてほしいけど心配。
- 背丈に合った良い姿勢がとれない。
- 一人で学習する習慣が付きにくいのでは?
- 照明、静かさ、机の広さが十分ではない。
- 学習環境の整った子ども部屋でさせたい。

Q あなたがお子様の学習環境作りで最も重視されていることはなんですか? 1つお選び下さい。



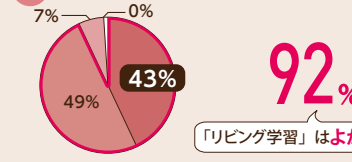
POINT 「親の目の届く範囲にいる事」をベースにして、**子どもの姿勢・集中力やお片付け**について関心を寄せる結果に。

Q 「リビング学習」はお子さんが何年生まで行いましたか(行う予定ですか)? 1つお選び下さい。



POINT 小学校低学年(1~3年生)は、**一緒に見てあげないと何もできない時期**。高学年(4~6年生)になると、勉強内容も難しく、塾に通い始める子も多い為、**勉強内容のアドバイスが求められる時期**。結果としては長い期間リビング学習を実施する傾向になる。

Q 「リビング学習」を行なってよかったですか? 1つお選び下さい。



POINT リビング学習の満足度も**92%が良かった**と回答。もはや、リビング学習は学習環境のスタンダードに。年代別では**20~30代**での「とてもよかった」の回答が約51%と高い傾向。

先輩ママの声 「リビング学習」を行なって「良かったこと」&「気になったこと」

「見守り・安心」「コミュニケーション」「集中力」「中学受験」

- 良かったこと**
- 家事をしながら子どもの様子が見守れる。
 - 音読や計算カード、丸付けなど見てあげやすい。
 - 帰後すぐに宿題などに取り組める。
 - 子どもの学習状況がわかり、子どももわからないところをすぐ質問できる。
 - 上の子が下の子を教えるようになり、上の子もしっかり知識を整理できる。
 - 子どもの頑張りが、やる気のない時に良いタイミングで声を掛けられる。
 - 静かではないリビングという環境の中でも、集中する力がついた。
 - 姿勢や鉛筆の持ち方など注意できる。
 - 中学受験をしたので小3から受験が終わるまで、毎日親が教えていました。
 - 子ども自身が親の近くにいると安心のようで喜んでいる。
 - 子どもとの会話が増える。

「片付け」「収納」「集中力」「姿勢」

- 気になったこと**
- 用品やプリント類が散りがち。
 - テーブルが消しゴムカスで汚れる。
 - リビングにデスクが置けない。
 - 気が散って集中できない。
 - ダイニングテーブルでやっていると食事時に片づけないといけない。
 - 姿勢が悪いのと、ながら勉強の癖がつく。
 - 静かなところさせたい。
 - お客様が来られた時に子どもグッズが丸見えで困る。
 - 下の子がリビングで遊ぶので気を取られて集中できない。
 - テレビ・おもちゃ・漫画など誘惑が多い。
 - 他の家族はテレビを我慢したり、静かにするなど大変。

どこでやる? オススメ アンケート・座談会・お宅訪問から見てきた 『リビング学習』のスタイル

リビング学習をされている方に、勉強をどこで行ったかアンケート調査を実施。その結果から見てきた2つのおすすめ「リビング学習」スタイルをご紹介します。

ダイニングテーブル(リビングテーブル)スタイル

●ダイニングテーブルで勉強する3つのポイント

- 1 勉強道具をまとめて簡単にお片付けできる
- 2 収納場所に困る上着や習い事用品の収納
- 3 正しい姿勢で勉強ができる

スペースの問題や購入時期のタイミングなど、リビングにデスクを置かない場合があると思います。その場合ダイニングテーブルやリビングテーブルで勉強することが多いので、**子供の勉強道具の収納場所や勉強姿勢**がポイントになります。



マルチラック

これ1台で学用品をスッキリ収納
時期によって変化する収納物に合わせて、棚板と背板が変化する。これ1台で大人まで使えます。
SS0429

フリースタイルワゴン

“ほしかった”リビングでの収納
置き場に困る勉強道具の収納にぴったり。キャスト付で使いたい場所にラクに移動ができます。
SS0419

ハンガーラック

「お片づけ」の習慣が身につく
リビングに置く上着や習い事用品の収納に便利。お子様が作った工作や絵も飾れます。
AT5511

マルチシェルフ

兄弟でも安心の収納力
安心の収納力&コンパクト設計なのでモノの収納に困るリビングダイニングでも大活躍。
SS3458

クレシェ

1台で入学前から大人まで
シート幅を広くして全面をクッション構造にしているので、座り心地が抜群です。
XT2401

フィットチェア

ダイニングに合うNEWデザイン
ダイニングチェアとコーディネートしやすいように、フィットチェアのシート張地は種類が多彩です。
CU1017

お宅訪問『ダイニングテーブル』スタイル大公開!

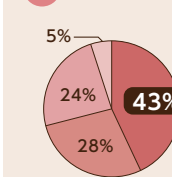
学習担当Nが「リビング学習」を実践している先輩ママのお宅を訪問



ダイニングテーブルやソファ、テレビボードとコロナアルシリーズで統一。

学習机は子ども部屋に。

Q 「リビング学習」をするにあたり、どの机を使用されましたか? 全てお選び下さい。 ※リビング学習経験有りのみ回答

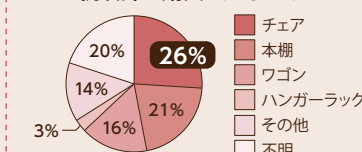


POINT 学習机よりもダイニングテーブルを利用している人が多く、勉強するモノよりも、場所を重視する傾向が強い。学習机を持っていても、ダイニングテーブルを使用する人も57%と多く、スペースの都合上、リビングに机が置けない人や場所を変えて勉強するスタイルが見受けられる。

Q 学習机がある方で勉強をした場所は?

ダイニングテーブル	57%
学習机	35%
リビングテーブル	33%
その他	6%
使用していない	1%

Q 「リビング学習」をするにあたり、机以外に購入したものは?



学習机スタイル

●リビングに置くデスクを選ぶ3つのポイント

- 1 他の家具と違和感のないシンプルデザイン
- 2 LEDも邪魔にならないサイズ性
- 3 大人まで使える拡張性

決まった学習スペースを設けることで集中しやすく、また、勉強道具や学用品などをデスク周りに収納しやすい環境が作れます。ダイニングテーブルなどで学習するのと違い、食事の際に勉強を中断して片付ける必要がありません。



奥行き45cmデスク

リビングに設置しやすい奥行き45cmのデスク
省スペースに設置できるコンパクトデスクがおすすめ。スタートは、アイテムは極力少なくし、必要に応じて買い足していけるのがベスト。背の高いアイテムは、圧迫感を与えるので避けた方がベター。



互換性の高い書棚を将来的に組み合わせれば、天板スペースや収納量が拡張できて安心。



【カリモク学習机人気ランキング】(2014年度調べ)

Q 人気の幅サイズは?

1位 110cm
2位 100cm
3位 90cm

Q 人気の塗装色は?

1位 ピュアオーク色
2位 ナッツシェル色
3位 モカブラウン色

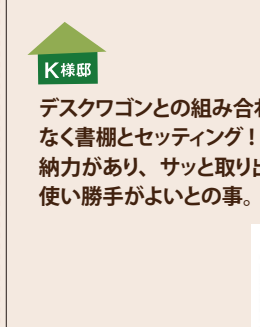
Q 人気のシリーズは?

ポナシェルタが人気No.1!



お宅訪問『学習机』スタイル大公開!

学習担当Nが「リビング学習」を実践している先輩ママのお宅を訪問



デスクワゴンとの組み合わせではなく書棚とセッティング! 書棚は収納力があり、サッと取り出せる為、使い勝手がよいとの事。

リビングの扉をあけた時に書棚の側板が正面になるので、収納物が見えなくスッキリ!



兄弟でリビング学習。テレビボード横のスペースに2台併りセッティング。



弟さんの椅子は人気のクレシェですが、ダイニングチェアと学習チェアを兼用で使い勝手抜群との事。